









FORMATO PARA LA CALENDARIZACIÓN DE LA ESTIMACIÓN DE LOS IMPORTES POR RUBRO, TIPO, CLASE Y CONCEPTOS DE INGRESOS, CONTENIDOS EN LAS LEYES DE INGRESOS DE LOS MUNICIPIOS DE MICHOACÁN, DEBIDAMENTE ARMONIZADOS

ESTADO	MUNICIPIO	CONCEPTO	2011	2012	2013	2014	2015	2016	2017	2018	2019	2020	2021	2022	2023	2024
		<b>PARTICIPACIONES, APORTACIONES, COMVENIOS, INCENTIVOS DERIVADOS DE LA COLABORACIÓN FISCAL Y FONDOS DISTINTOS DE APORTACIONES</b>	9,647,888.00	2,911,388.00	4,838,865.00	4,388,848.00	5,198,881.00	8,888,871.00	4,888,838.00	4,888,888.00	4,888,888.00	4,888,888.00	4,888,888.00	4,888,888.00	4,888,888.00	4,888,888.00
1		<b>NO ETIQUETADO</b>	35,887,888.00	2,911,388.00	4,887,888.00	4,313,813.00	5,888,878.00	8,187,187.00	2,388,888.00	2,188,888.00	2,188,888.00	2,188,888.00	2,188,888.00	2,188,888.00	2,188,888.00	2,188,888.00
15		<b>RECURSOS FEDERALES</b>	35,887,887.00	2,887,888.00	4,886,121.00	4,318,888.00	5,888,878.00	8,188,888.00	2,388,888.00	2,188,888.00	2,188,888.00	2,188,888.00	2,188,888.00	2,188,888.00	2,188,888.00	2,188,888.00
15	15	0 Participaciones	35,887,887.00	2,887,888.00	4,886,121.00	4,318,888.00	5,888,878.00	8,188,888.00	2,388,888.00	2,188,888.00	2,188,888.00	2,188,888.00	2,188,888.00	2,188,888.00	2,188,888.00	2,188,888.00
15	15	1 Participaciones en Recursos de la Federación	35,887,887.00	2,887,888.00	4,886,121.00	4,318,888.00	5,888,878.00	8,188,888.00	2,388,888.00	2,188,888.00	2,188,888.00	2,188,888.00	2,188,888.00	2,188,888.00	2,188,888.00	2,188,888.00
15	15	2 Fondo General de Participaciones	17,887,888.00	1,287,794.00	1,738,725.00	1,388,282.00	1,881,888.00	1,524,888.00	1,583,477.00	1,427,878.00	1,458,888.00	1,378,888.00	1,213,888.00	1,325,888.00	1,338,888.00	1,338,888.00
15	15	3 Fondo de Fomento Municipal	4,888,888.00	358,811.00	478,757.00	381,784.00	542,748.00	421,725.00	432,418.00	354,818.00	483,388.00	381,488.00	325,888.00	368,588.00	378,433.00	378,433.00
15	15	4 Participaciones por el 100% de la recaudación del Impuesto sobre el Renta que se entrega a la Federación por el estado	1,118,213.00	83,888.00	83,888.00	83,888.00	83,888.00	83,888.00	83,888.00	83,888.00	83,888.00	83,888.00	83,888.00	83,888.00	83,888.00	83,888.00
15	15	5 Fondo de Compensación del Impuesto sobre Automóviles Nuevos	88,115.00	4,428.00	4,428.00	4,428.00	4,428.00	4,428.00	4,428.00	4,428.00	4,428.00	4,428.00	4,428.00	4,428.00	4,428.00	4,428.00
15	15	6 Participaciones Especiales en el Impuesto Especial sobre Producción y Servicios	387,273.00	28,283.00	38,418.00	24,118.00	23,481.00	24,833.00	28,524.00	28,212.00	28,212.00	28,212.00	28,212.00	28,212.00	28,212.00	28,212.00
15	15	7 Participaciones por la administración de impuestos sobre Automóviles Nuevos	388,888.00	23,888.00	27,888.00	22,888.00	28,888.00	21,888.00	18,213.00	28,888.00	21,888.00	28,888.00	21,888.00	28,888.00	28,888.00	28,888.00
15	15	8 Fondo de Fideicomiso y Recaudación	787,888.00	124,222.00	27,723.00	27,723.00	148,273.00	27,723.00	27,723.00	142,223.00	27,723.00	27,723.00	134,888.00	27,723.00	27,723.00	27,723.00
15	15	9 Fondo de Compensación de Gasolina y Diesel														
15	15	10 Impuesto a la Venta Final de Gasolina y Diesel	88,814.00	81,284.00	64,328.00	66,711.00	82,541.00	71,887.00	88,717.00	71,482.00	88,788.00	73,888.00	72,784.00	88,843.00	88,843.00	71,218.00
15	15	11 Participaciones por la administración del impuesto sobre la renta por la Federación de Bancos locales	88,888.00	2,888.00	2,728.00	2,884.00	2,887.00	3,788.00	2,888.00	3,888.00	3,888.00	3,888.00	2,887.00	11,888.00	22,888.00	22,888.00
16		<b>RECURSOS ESTATALES</b>	38,888.00	3,788.00	3,888.00	3,888.00	3,888.00	3,788.00	3,888.00	3,888.00	3,888.00	3,888.00	3,888.00	3,888.00	3,888.00	3,888.00
16	16	0 Participaciones en Recursos de la Entidad Federativa	38,888.00	3,788.00	3,888.00	3,888.00	3,888.00	3,788.00	3,888.00	3,888.00	3,888.00	3,888.00	3,888.00	3,888.00	3,888.00	3,888.00
16	16	1 Impuesto Sobre Renta, Loterías, Sorteos y Concursos	14,888.00	1,412.00	1,288.00	1,287.00	1,388.00	1,288.00	1,288.00	1,288.00	1,288.00	1,288.00	1,288.00	1,288.00	1,288.00	1,288.00
16	16	2 Participaciones a la venta final de bebidas con contenido alcohólico	24,888.00	2,388.00	2,600.00	1,587.00	2,500.00	2,212.00	2,600.00	2,600.00	2,600.00	2,600.00	2,600.00	2,600.00	2,600.00	2,600.00
2		<b>ETIQUETADOS</b>	38,888,888.00		3,888,888.00	3,888,888.00	3,888,888.00	3,888,888.00	3,888,888.00	3,888,888.00	3,888,888.00	3,888,888.00	3,888,888.00	3,888,888.00	3,888,888.00	3,888,888.00
26		<b>RECURSOS FEDERALES</b>	38,888,888.00		3,888,888.00	3,888,888.00	3,888,888.00	3,888,888.00	3,888,888.00	3,888,888.00	3,888,888.00	3,888,888.00	3,888,888.00	3,888,888.00	3,888,888.00	3,888,888.00
25	25	0 Aportaciones	38,888,888.00		3,888,888.00	3,888,888.00	3,888,888.00	3,888,888.00	3,888,888.00	3,888,888.00	3,888,888.00	3,888,888.00	3,888,888.00	3,888,888.00	3,888,888.00	3,888,888.00
25	25	1 Aportaciones de la Federación Para los Municipios	38,888,888.00		3,888,888.00	3,888,888.00	3,888,888.00	3,888,888.00	3,888,888.00	3,888,888.00	3,888,888.00	3,888,888.00	3,888,888.00	3,888,888.00	3,888,888.00	3,888,888.00
25	25	2 Fondo de Aportaciones Para la Infraestructura Social Municipal y de las Comunicaciones Terrestres del Campo Federal	17,888,888.00		1,788,888.00	1,788,888.00	1,788,888.00	1,788,888.00	1,788,888.00	1,788,888.00	1,788,888.00	1,788,888.00	1,788,888.00	1,788,888.00	1,788,888.00	1,788,888.00

Rosenda Rangel

Oscar Aguilar

Dr. Oscar Aguilar








**MUNICIPALIDAD DE TALCA**

Productos	25.400.00	2.437.36	2.406.48	2.267.47	2.266.89	1.906.78	2.000.88	1.906.20	1.900.20	1.900.20	1.900.20	1.900.20	1.900.20
Aprobaciones	291.792.00	30.006.79	30.002.79	30.002.79	32.002.79	20.013.37	20.013.37	20.013.37	20.013.37	20.013.37	20.013.37	20.013.37	20.013.37
Ingresos por Venta de Bienes, Prestación de Servicios y Otros Ingresos	2.440.070.00	304.233.87	303.267.83	303.267.83	304.267.83	303.267.83	303.267.83	303.267.83	303.267.83	303.267.83	303.267.83	303.267.83	303.267.83
Participaciones, Aportaciones, Convenios, Incentivos Derivados de la Colaboración Fiscal y Fondos Obligatorios de Aportaciones	10.421.000.00	2.011.208.00	4.829.400.40	4.200.040.40	5.100.000.40	4.300.071.00	4.300.230.40	4.300.200.40	4.400.200.40	4.200.071.40	4.200.071.40	4.200.071.40	7.100.200.00
Transferencias, Asignaciones, Subsidios y Subvenciones, y Pensiones y Jubilaciones													
Ingresos Derivados de Financiamientos													
<b>TOTAL DEL PRESUPUESTO</b>	<b>68.300.272.00</b>	<b>5.134.876.76</b>	<b>6.014.000.00</b>	<b>4.804.400.73</b>	<b>5.710.072.00</b>	<b>6.047.032.00</b>	<b>5.107.001.73</b>	<b>5.047.001.40</b>	<b>4.800.000.20</b>	<b>4.840.001.20</b>	<b>4.700.000.00</b>	<b>4.700.001.40</b>	<b>7.200.000.00</b>




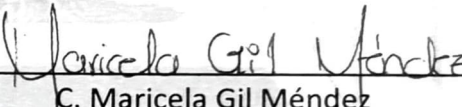
No habiendo más asuntos que tratar se da por terminada la presente sesión de Ayuntamiento, siendo las 14:38 horas del día de su fecha, firmando para mayor constancia, los que en ella intervinieron. Doy fe. -----

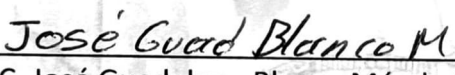
  
Ing. Arq. Carlos Joel Aguilar Enríquez  
Presidente Municipal

  
C. Ma. Estela Enríquez Fernández  
Síndico Municipal

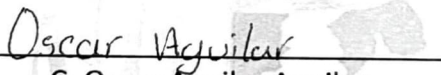
**REGIDORES**

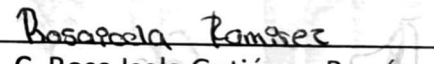
  
C. Marcos Melgoza Sepúlveda

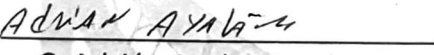
  
C. Maricela Gil Méndez

  
C. José Guadalupe Blanco Méndez

  
C. María Guadalupe Raya Magaña

  
C. Oscar Aguilar Aguilar

  
C. Rosa Isela Gutiérrez Ramírez

  
C. Adrián Ayala Morales

  
Lic. Luis David Madrigal Aguilar  
Secretario del Ayuntamiento

**PRESUPUESTO DE INGRESOS DEL EJERCICIO FISCAL 2026**

NOMBRE DEL MUNICIPIO: TLAZAZALCA, MICHOACAN					EJERCICIO PRESUPUESTAL: 2026														
TOTAL DEL PRESUPUESTO DE INGRESOS: \$ 65,295,717.00					ENERO	FEBRERO	MARZO	ABRIL	MAYO	JUNIO	JULIO	AGOSTO	SEPTIEMBRE	OCTUBRE	NOVIEMBRE	DICIEMBRE			
F.F.	CÓDIGO				RUBRO/TIPO/CLASE/CONCEPTO	ANUAL	EXISTENCIA PERIODO ANTERIOR	-	-	-	-	-	-	-	-	-	-		
	R	T	CL	CO															
1					<b>NO ETIQUETADO</b>	\$ 6,874,048.00	\$ -	\$ 1,113,519.75	\$ 784,669.62	\$ 548,320.32	\$ 534,768.80	\$ 521,960.15	\$ 521,983.33	\$ 521,971.72	\$ 468,430.89	\$ 460,799.86	\$ 468,430.87	\$ 468,397.07	\$ 460,795.62
11					<b>RECURSOS FISCALES</b>	\$ 4,433,978.00	\$ -	\$ 909,285.88	\$ 581,411.79	\$ 345,062.49	\$ 331,510.97	\$ 318,702.32	\$ 318,725.50	\$ 318,713.89	\$ 265,173.06	\$ 257,542.03	\$ 265,173.04	\$ 265,139.24	\$ 257,537.79
11	1	0	0	0	<b>IMPUESTOS.</b>	\$ 2,656,088.00	\$ -	\$ 704,212.41	\$ 390,375.14	\$ 182,175.05	\$ 182,175.05	\$ 182,175.05	\$ 182,175.05	\$ 182,175.05	\$ 130,125.04	\$ 130,125.04	\$ 130,125.04	\$ 130,125.04	\$ 130,125.04
11	1	1	0	0	Impuestos Sobre los Ingresos.	\$ -	\$ -	\$ -	\$ -	\$ -	\$ -	\$ -	\$ -	\$ -	\$ -	\$ -	\$ -	\$ -	\$ -
11	1	1	0	1	Impuesto sobre loterías, rifas, sorteos y concursos	\$ -	\$ -	\$ -	\$ -	\$ -	\$ -	\$ -	\$ -	\$ -	\$ -	\$ -	\$ -	\$ -	\$ -
11	1	1	0	2	Impuesto sobre espectáculos públicos	\$ -	\$ -	\$ -	\$ -	\$ -	\$ -	\$ -	\$ -	\$ -	\$ -	\$ -	\$ -	\$ -	\$ -
11	1	2	0	0	<b>Impuestos Sobre el Patrimonio.</b>	\$ 2,634,658.00	\$ -	\$ 698,528.93	\$ 387,225.82	\$ 180,705.38	\$ 180,705.38	\$ 180,705.38	\$ 180,705.38	\$ 180,705.38	\$ 129,075.27	\$ 129,075.27	\$ 129,075.27	\$ 129,075.27	\$ 129,075.27
11	1	2	0	1	Impuesto predial.	\$ 2,634,658.00	\$ -	\$ 698,528.93	\$ 387,225.82	\$ 180,705.38	\$ 180,705.38	\$ 180,705.38	\$ 180,705.38	\$ 180,705.38	\$ 129,075.27	\$ 129,075.27	\$ 129,075.27	\$ 129,075.27	\$ 129,075.27
11	1	2	0	1	Impuesto predial urbano	\$ 2,214,459.00	\$ -	\$ 587,120.56	\$ 325,467.69	\$ 151,884.92	\$ 151,884.92	\$ 151,884.92	\$ 151,884.92	\$ 151,884.92	\$ 108,489.23	\$ 108,489.23	\$ 108,489.23	\$ 108,489.23	\$ 108,489.23
11	1	2	0	1	Impuesto predial rústico	\$ 420,199.00	\$ -	\$ 111,408.37	\$ 61,758.13	\$ 28,820.46	\$ 28,820.46	\$ 28,820.46	\$ 28,820.46	\$ 28,820.46	\$ 20,586.04	\$ 20,586.04	\$ 20,586.04	\$ 20,586.04	\$ 20,586.04
11	1	2	0	1	Impuesto predial ejidal y comunal	\$ -	\$ -	\$ -	\$ -	\$ -	\$ -	\$ -	\$ -	\$ -	\$ -	\$ -	\$ -	\$ -	\$ -
11	1	2	0	2	Impuesto sobre lotes baldíos, sin bardear o falta de banquetas	\$ -	\$ -	\$ -	\$ -	\$ -	\$ -	\$ -	\$ -	\$ -	\$ -	\$ -	\$ -	\$ -	\$ -
11	1	3	0	0	<b>Impuesto Sobre la Producción, el Consumo y las Transacciones.</b>	\$ -	\$ -	\$ -	\$ -	\$ -	\$ -	\$ -	\$ -	\$ -	\$ -	\$ -	\$ -	\$ -	\$ -
11	1	3	0	3	Impuesto sobre adquisición de inmuebles	\$ -	\$ -	\$ -	\$ -	\$ -	\$ -	\$ -	\$ -	\$ -	\$ -	\$ -	\$ -	\$ -	\$ -
11	1	7	0	0	<b>Accesorios de Impuestos.</b>	\$ 21,430.00	\$ -	\$ 5,683.48	\$ 3,149.32	\$ 1,469.67	\$ 1,469.67	\$ 1,469.67	\$ 1,469.67	\$ 1,469.67	\$ 1,049.77	\$ 1,049.77	\$ 1,049.77	\$ 1,049.77	\$ 1,049.77
11	1	7	0	2	Recargos de impuestos municipales	\$ 5,231.00	\$ -	\$ 1,387.87	\$ 768.63	\$ 358.69	\$ 358.69	\$ 358.69	\$ 358.69	\$ 358.69	\$ 256.21	\$ 256.21	\$ 256.21	\$ 256.21	\$ 256.21
11	1	7	0	4	Multas y/o sanciones de impuestos municipales	\$ 16,199.00	\$ -	\$ 4,295.61	\$ 2,380.69	\$ 1,110.98	\$ 1,110.98	\$ 1,110.98	\$ 1,110.98	\$ 1,110.98	\$ 793.56	\$ 793.56	\$ 793.56	\$ 793.56	\$ 793.56
11	1	7	0	6	Honorarios y gastos de ejecución de impuestos municipales	\$ -	\$ -	\$ -	\$ -	\$ -	\$ -	\$ -	\$ -	\$ -	\$ -	\$ -	\$ -	\$ -	\$ -
11	1	7	0	8	Actualizaciones de impuestos municipales	\$ -	\$ -	\$ -	\$ -	\$ -	\$ -	\$ -	\$ -	\$ -	\$ -	\$ -	\$ -	\$ -	\$ -
11	1	8	0	0	<b>Otros Impuestos.</b>	\$ -	\$ -	\$ -	\$ -	\$ -	\$ -	\$ -	\$ -	\$ -	\$ -	\$ -	\$ -	\$ -	\$ -
11	1	8	0	1	Otros impuestos (Desglose por COEAC a petición del Ente Público)	\$ -	\$ -	\$ -	\$ -	\$ -	\$ -	\$ -	\$ -	\$ -	\$ -	\$ -	\$ -	\$ -	\$ -
11	3	0	0	0	<b>CONTRIBUCIONES DE MEJORAS.</b>	\$ -	\$ -	\$ -	\$ -	\$ -	\$ -	\$ -	\$ -	\$ -	\$ -	\$ -	\$ -	\$ -	\$ -
11	3	1	0	0	<b>Contribuciones de Mejoras por Obras Públicas.</b>	\$ -	\$ -	\$ -	\$ -	\$ -	\$ -	\$ -	\$ -	\$ -	\$ -	\$ -	\$ -	\$ -	\$ -
11	3	1	0	1	De aumento de valor y mejoría específica de la propiedad	\$ -	\$ -	\$ -	\$ -	\$ -	\$ -	\$ -	\$ -	\$ -	\$ -	\$ -	\$ -	\$ -	\$ -
11	3	1	0	2	De la aportación para mejoras	\$ -	\$ -	\$ -	\$ -	\$ -	\$ -	\$ -	\$ -	\$ -	\$ -	\$ -	\$ -	\$ -	\$ -
11	3	9	0	0	<b>Contribuciones de Mejoras no Comprendidas en la Ley de Ingresos Causadas en Ejercicios Fiscales Anteriores Pendientes de Liquidación o Pago.</b>	\$ -	\$ -	\$ -	\$ -	\$ -	\$ -	\$ -	\$ -	\$ -	\$ -	\$ -	\$ -	\$ -	\$ -
11	3	9	0	1	Contribuciones de mejoras no comprendidas en la Ley de Ingresos causadas en ejercicios fiscales anteriores pendientes de liquidación o pago (Desglose por COEAC a petición del Ente Público)	\$ -	\$ -	\$ -	\$ -	\$ -	\$ -	\$ -	\$ -	\$ -	\$ -	\$ -	\$ -	\$ -	\$ -
11	4	0	0	0	<b>DERECHOS.</b>	\$ 1,460,608.00	\$ -	\$ 164,549.32	\$ 157,997.42	\$ 130,067.22	\$ 114,526.58	\$ 114,527.15	\$ 114,527.19	\$ 114,527.19	\$ 113,036.37	\$ 105,405.34	\$ 113,036.35	\$ 113,002.55	\$ 105,405.32
11	4	1	0	0	Derechos por el Uso, Goce, Aprovechamiento o Explotación de Bienes de Dominio Público.	\$ 45,102.00	\$ -	\$ 11,047.80	\$ 7,539.58	\$ 3,093.39	\$ 3,093.37	\$ 3,093.37	\$ 3,093.37	\$ 3,093.37	\$ 2,209.55	\$ 2,209.55	\$ 2,209.55	\$ 2,209.55	\$ 2,209.55
11	4	1	0	1	Por ocupación de la vía pública y servicios de mercados	\$ 45,102.00	\$ -	\$ 11,047.80	\$ 7,539.58	\$ 3,093.39	\$ 3,093.37	\$ 3,093.37	\$ 3,093.37	\$ 3,093.37	\$ 2,209.55	\$ 2,209.55	\$ 2,209.55	\$ 2,209.55	\$ 2,209.55
11	4	3	0	0	<b>Derechos por Prestación de Servicios.</b>	\$ 1,176,218.00	\$ -	\$ 111,633.50	\$ 111,633.50	\$ 102,413.60	\$ 94,504.18	\$ 94,504.16	\$ 94,504.16	\$ 94,504.16	\$ 94,504.16	\$ 94,504.16	\$ 94,504.14	\$ 94,504.14	\$ 94,504.14











5	Productos	25,490.00	2,497.36	2,486.48	2,267.47	2,256.59	1,986.75	2,009.89	1,998.28	1,998.28	1,998.28	1,998.28	1,998.28	1,998.28
6	Aprovechamientos	291,792.00	38,026.79	30,552.75	30,552.75	32,552.75	20,013.37	20,013.37	20,013.37	20,013.37	20,013.37	20,013.37	20,013.37	20,013.37
7	Ingresos por Venta de Bienes, Prestación de Servicios y Otros Ingresos	2,440,070.00	204,233.87	203,257.83	203,257.83	203,257.83	203,257.83	203,257.83	203,257.83	203,257.83	203,257.83	203,257.83	203,257.83	203,257.83
8	Participaciones, Aportaciones, Convenios, Incentivos Derivados de la Colaboración Fiscal y Fondos Distintos de Aportaciones	58,421,669.00	2,011,359.00	4,829,925.40	4,255,845.40	5,198,503.40	8,525,571.90	4,585,238.40	4,525,289.40	4,456,593.40	4,358,681.40	4,258,074.40	4,292,334.40	7,124,252.50
9	Transferencias, Asignaciones, Subsidios y Subvenciones, y Pensiones y Jubilaciones	-	-	-	-	-	-	-	-	-	-	-	-	-
0	Ingresos Derivados de Financiamientos	-	-	-	-	-	-	-	-	-	-	-	-	-
<b>TOTAL DEL PRESUPUESTO</b>		<b>65,295,717.00</b>	<b>3,124,878.75</b>	<b>5,614,595.02</b>	<b>4,804,165.72</b>	<b>5,733,272.20</b>	<b>9,047,532.05</b>	<b>5,107,221.73</b>	<b>5,047,261.12</b>	<b>4,925,024.29</b>	<b>4,819,481.26</b>	<b>4,726,505.27</b>	<b>4,760,731.47</b>	<b>7,585,048.12</b>